
CURSO DE INTRODUÇÃO À CARIMBOLOGIA REPUBLICANA BRASILEIRA


Victor A. Petrucci

AULA 11

Nesta aula apresentaremos os Padrões Nacionais PN BR-17; PN BR-18 e PN BR-19 que introduziram ou reintroduziram modificações de diversos tipos e foram amplamente utilizados.

PN BR-17 Classificação 1LA2 --DR--B--SDR-- CP

Por volta de 1969 surge um novo padrão onde o círculo interno está marcado apenas na parte superior e inferior. Permanecem as indicações de Brasil e da DR SDR em linha ou em ângulo. A datação permanece alfabética com o ano em dois dígitos. A este modelo demos o apelido de Círculo Parcial CP. Há inúmeras variações devidas a quantidade de anuladores de espaço




Uma curiosidade nesse padrão é que em muitas letras das legendas o gravador usou um círculo interno, como exemplificado com a letra A abaixo:

A

PN BR-18 Classificação 1LN2 SE CU


Por volta de 1971 surge inicialmente na DR de PE e logo a seguir em todo o país um novo padrão onde desaparece o círculo interno. A legenda inferior fica reduzida a SE e a datação volta a ser feita com a indicação numérica arábica do mês, enquanto o ano permanece em dois dígitos.



Neste padrão poderíamos listar diversos subtipos devidos aos estilos de letras utilizadas.

PN BR-19 Classificação 1LA2 SE CX

Cerca de 1974 novo padrão aparece nas DRs do PR e PA. LS indica apenas SE e a datação volta a ser alfabética com o ano em dois dígitos, porém agora fechada em um retângulo que chamaremos de caixa. A rigor este poderia ser considerado no futuro um padrão regional restrito ao PR e PA. Citamos como nacional mais pela introdução dos PN BR 20 e 21 que foram uma evolução deste.



Um abraço a todos e escrevam-me se houver dúvidas, observações ou correções.